

Teilnehmen an einer Sitzung

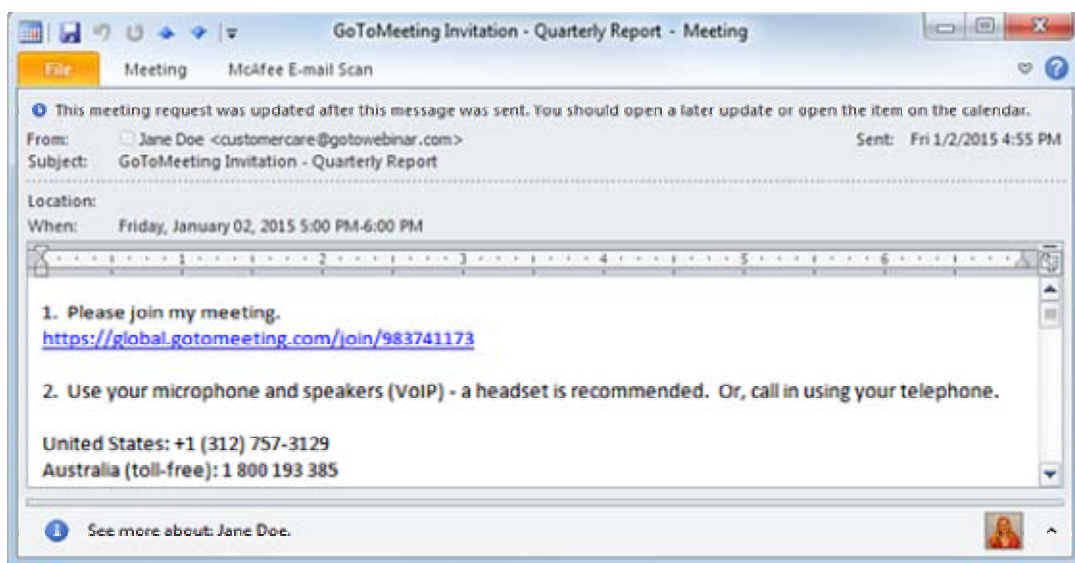
Die Teilnahme an Meetings kann über die Website, die Desktopanwendung oder über ein mobiles Gerät erfolgen!

Teilnehmen an einer Sitzung von einem Computer

1. Meeting mit einer der folgenden Methoden öffnen:

- **Einladungs-E-Mail**


Wählen Sie den Teilnahmelink in Ihrer Einladungs-E-Mail. Dadurch wird eine neue Webbrowserseite gestartet.



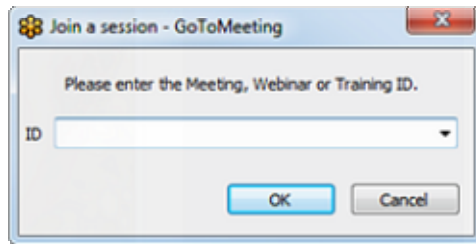
- **Webbrowser**

Öffnen Sie einen Webbrowser und wechseln Sie zur Seite [An Meeting teilnehmen](#). Geben Sie die Meeting-ID (siehe Einladungs-E-Mail) ein, und klicken Sie dann auf **Weiter**.

- **Desktopanwendung**

Rechtsklicken Sie auf das Produktsymbol in der Taskleiste  (Windows) oder Symbolleiste (Mac). Wählen Sie **Teilnehmen** aus, geben Sie die Meeting -ID (siehe Einladungs-E-Mail) ein, und klicken Sie dann auf **OK**.

Hinweis: Diese Methode ist nur verfügbar, wenn Sie bereits die GoToMeeting - Desktopanwendung auf Ihrem Computer installiert haben.



2. Je nach Einstellung des Organisatorkontos (sowie Betriebssystem und Webbrowser) wird die Sitzung sofort über die Web App oder über die Desktopanwendung gestartet. Die Desktopanwendung wird bei Bedarf automatisch [installiert](#).

Hinweis: Falls noch nicht getan, werden Sie dazu aufgefordert, sich [anzumelden](#).

3. Sobald Sie in der Sitzung sind, wählen Sie eine der [Audiooptionen](#), die vom Organisator bereitgestellt werden, um eine Verbindung zur Audiokonferenz aufzubauen. Sie wählen die bevorzugte Audiooption im Bedienpanel im Audiofenster.

2. Die Sitzung wird automatisch gestartet. Wenn Sie die mobile App noch nicht installiert haben, werden Sie nun dazu aufgefordert. Weitere Informationen finden Sie unter:

- Laden Sie die [GoToMeeting App für iOS](#) aus dem App Store herunter. (Lesen Sie die [FAQs](#), um weitere Informationen zu erhalten.)
- Laden Sie die [GoToMeeting App für Android](#) aus Google Play herunter. (Lesen Sie die [FAQs](#), um weitere Informationen zu erhalten.)
- Laden Sie die [GoToMeeting App für Windows Phone](#) im Windows Phone Store herunter. (Lesen Sie die [GoToMeeting FAQs](#), um weitere Informationen zu erhalten.)